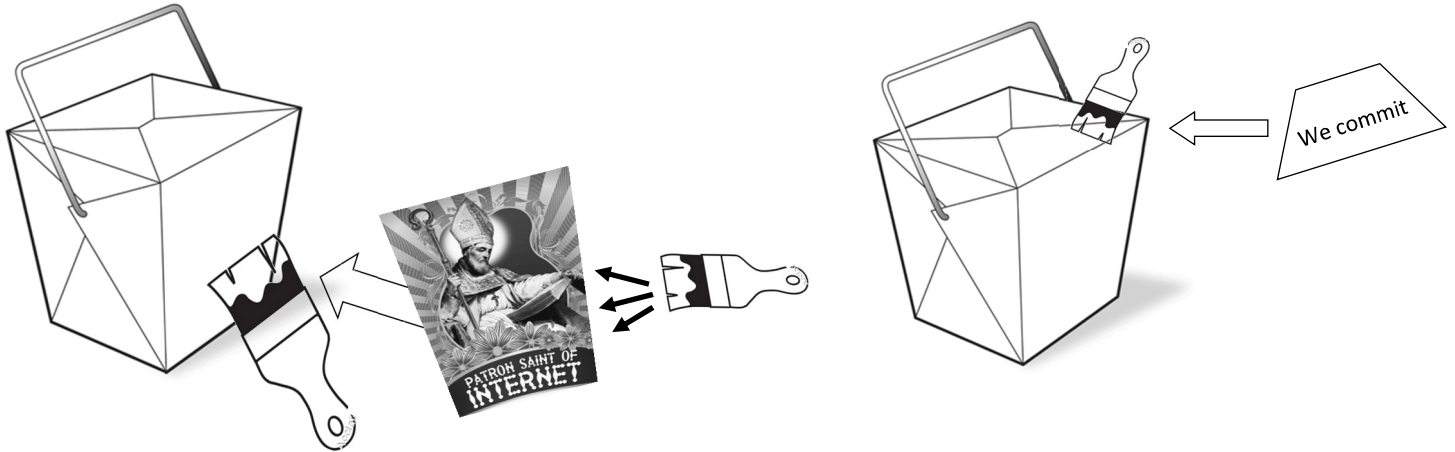


Family Technology Boxes



1. Cut out the pictures and glue them to the flat sides of the box. Then paint the glue over the pictures.

1. Recorta y pégala la imagen en uno de los lados de la caja. Con la brocha aplica el pegamento sobre la imagen.

2. Cut out the Family Pledge Card and Pray to the saints and glue them to the flaps of the box. (Sign the Pledge card)

2. Firma la tarjeta del Contrato Familiar. Recorta las dos figuras con la oración y el contrato. Pégalas en la tapas de la caja.



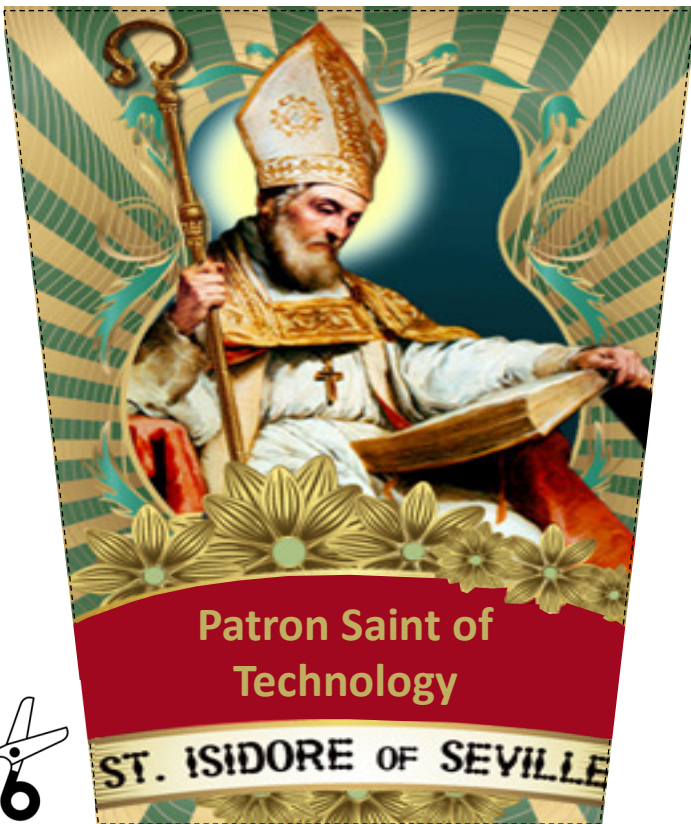
3. Have Each family member sign their name on the inside of the flap.

3. Cada miembro de la familia escribe su nombre en la parte de adentro de las tapas.




4. Put your phones in and have a distraction free dinner.

4. Depositen sus telefonos adentro de la caja y disfruten de una cena sin distracciones.




We, the _____ family, hereby commit to have a device-free dinner and commit to have great family conversations.



SAINT ISIDORE, PRAY FOR US
 HOLY FAMILY, PRAY FOR US
 ST. JOSEPH, PRAY FOR US

Nosotros, los _____ Apellido, Nos comprometemos a tener una cena libre de distracciones electrónicas y a conversar con cada miembro de la familia.



SAN ISIDORE, RUEGA POR NOSOTROS
 SAGRADA FAMILIA RUEGA POR NOSOTROS
 SAN JOSE, RUEGA POR NOSOTROS